



# PROGRAMA DE RECONVERSIÓN DE ÁREAS TABACALERAS DISTRIBUCIÓN DE RECURSOS - AÑO 2013



SUBSECRETARÍA DE AGRICULTURA  
SECRETARÍA DE AGRICULTURA, GANADERÍA Y PESCA  
MINISTERIO DE AGRICULTURA, GANADERÍA Y PESCA



## AUTORIDADES

Ing. Agr. Carlos Casamiquela  
Ministro de Agricultura, Ganadería y Pesca

Dr. R. Gabriel Delgado  
Secretario de Agricultura, Ganadería y Pesca

Ing. Agr. Juan C. Maceira  
Subsecretario de Agricultura

Ing. Agr. Lucrecia Santinoni  
Directora Nacional de Producción Agropecuaria y Forestal

Lic. R. Sergio Boscarol  
Coordinador del Programa de Reconversión de Áreas Tabacaleras

Confeccionado por:

Cdora. Dalila G. Beduino y Mabel De Lorenzo

## CAMPAÑA 2012/2013

### VALOR DE VENTA Y CANTIDAD DE PAQUETES VENDIDOS

(En Pesos)

VENTAS de:	RUBIOS		MEZCLA		TOTALES	
	Cantidad Paquetes	Valor de Venta (\$)	Cantidad Paquetes	Valor de Venta (\$)	Cantidad Paquetes	Valor de Venta (\$)
Dic-12	182.418.086	1.357.017.947	15.748.103	103.749.335	198.166.189	1.460.767.281
Ene-13	166.433.017	1.281.480.921	14.817.036	102.895.453	181.250.053	1.384.376.374
Feb-13	155.074.706	1.205.396.979	13.611.644	95.836.461	168.686.350	1.301.233.440
Mar-13	174.352.303	1.361.986.986	15.172.612	107.667.250	189.524.915	1.469.654.236
Abr-13	155.993.940	1.220.550.079	13.040.423	91.001.124	169.034.363	1.311.551.203
May-13	155.331.317	1.269.417.741	13.272.314	99.435.005	168.603.630	1.368.852.746
Jun-13	149.136.110	1.227.450.713	13.061.521	97.811.704	162.197.631	1.325.262.417
Jul-13	155.538.822	1.280.858.048	11.904.810	88.574.494	167.443.632	1.369.432.542
Ago-13	166.350.957	1.372.759.418	13.098.200	97.848.355	179.449.157	1.470.607.773
Sep-13	149.831.616	1.270.420.143	12.131.310	94.227.208	161.962.926	1.364.647.351
Oct-13	170.668.132	1.548.656.045	13.102.314	108.180.720	183.770.446	1.656.836.765
Nov-13	164.341.820	1.494.587.810	12.682.005	104.141.975	177.023.824	1.598.729.785
<b>TOTALES</b>	<b>1.945.470.827</b>	<b>15.890.582.830</b>	<b>161.642.289</b>	<b>1.191.369.085</b>	<b>2.107.113.116</b>	<b>17.081.951.915</b>

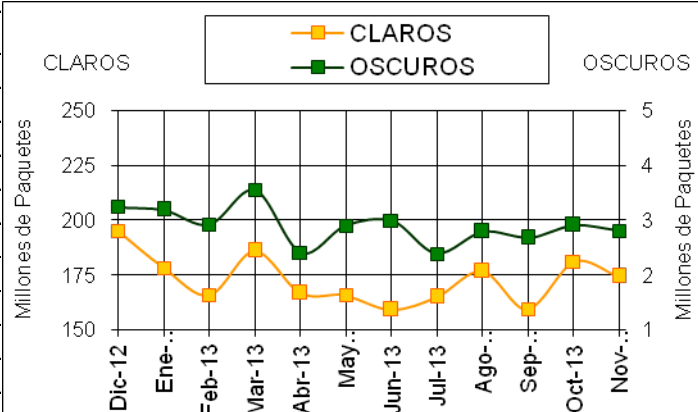
### EQUIVALENCIA EN PAQUETES DE CIGARRILLOS

#### DEL TOTAL DE LAS VENTAS DE LA CAMPAÑA 2012/2013

- De acuerdo a los Porcentajes de Tabacos Claros y Oscuros Declarados por las Empresas -

Expresado en Paquetes de 20 Unidades (1)

MES	CLAROS	OSCUROS	TOTAL
Dic-12	194.928.211	3.237.978	198.166.189
Ene-13	178.066.880	3.183.173	181.250.053
Feb-13	165.772.670	2.913.679	168.686.350
Mar-13	185.980.343	3.544.572	189.524.915
Abr-13	166.623.886	2.410.476	169.034.363
May-13	165.707.845	2.895.785	168.603.630
Jun-13	159.214.336	2.983.295	162.197.631
Jul-13	165.057.496	2.386.136	167.443.632
Ago-13	176.661.315	2.787.842	179.449.157
Sep-13	159.287.660	2.675.265	161.962.926
Oct-13	180.869.056	2.901.391	183.770.446
Nov-13	174.224.247	2.801.077	177.025.324
<b>TOTALES</b>	<b>2.072.393.945</b>	<b>34.720.670</b>	<b>2.107.114.616</b>
	<b>98,35%</b>	<b>1,65%</b>	<b>100,00%</b>



Paquetes de 2 Unidades Básicas. Valor de Venta Neto según Ley 23562 (Sin IVA) y Ley 24625 (Sin Fondo Asistencia Social, F.A.S.).

(1) Los paquetes de cigarrillos mezcla están distribuidos entre claros y oscuros según los porcentajes consignados en las Declaraciones Juradas de Marquillas.

Elaboración: Programa de Reconversión de Áreas Tabacaleras en base a datos consignados en las Declaraciones Juradas de Venta de Cigarrillos.

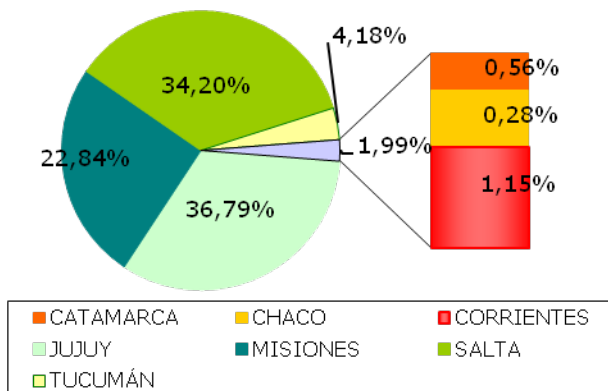
Valores en Pesos. Las posibles diferencias se deben al redondeo de centavos.

Fuente: Programa de Reconversión de Áreas Tabacaleras. MAGyP.

## CAMPAÑA 2012/2013

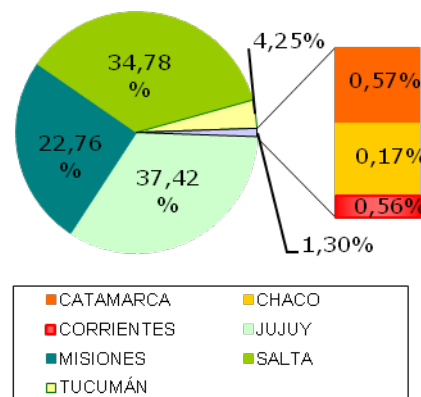
PORCENTAJE ESTIMADO DE PARTICIPACIÓN PROVINCIAL SOBRE EL 80% DE LOS RECURSOS DEL FET  
SEGÚN VALOR DE LA PRODUCCIÓN DE ACOPIO

PROVINCIA	TABACOS		A NIVEL TOTAL %
	CLAROS %	OSCUROS %	
CATAMARCA	0,5684	-	0,5589
CHACO	0,1655	7,2456	0,2842
CORRIENTES	0,0552	65,2450	1,1482
JUJUY	37,4194	-	36,7920
MISIONES	22,7618	27,5094	22,8414
SALTA	34,7819	-	34,1987
TUCUMÁN	4,2478	-	4,1766
% POR VENTAS	98,3522	1,6478	100,0000



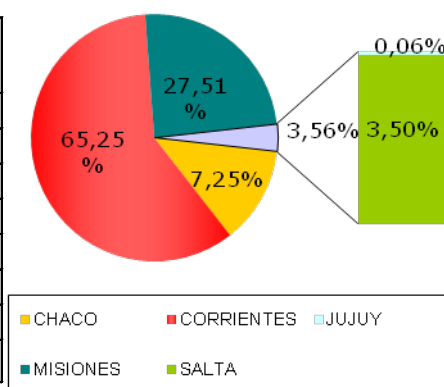
TABACOS CLAROS  
Valor de la Producción de Acopio  
(En Pesos)

PROVINCIA	BURLEY	VIRGINIA	CRIOLO SALTEÑO	CRIOLO ARGENTINO	TOTAL	%
CATAMARCA	6.334.523	-	-	2.292.913	8.627.436	0,5684
CHACO	-	2.511.661	-	-	2.511.661	0,1655
CORRIENTES	29.256	236.862	-	571.665	837.782	0,0552
JUJUY	-	567.983.752	-	-	567.983.752	37,4194
MISIONES	345.498.846	-	-	-	345.498.846	22,7618
SALTA	-	521.040.701	2.969.179	3.939.918	527.949.797	34,7819
TUCUMÁN	62.388.767	-	-	2.088.485	64.477.252	4,2478
TOTALES	414.251.391	1.091.772.976	2.969.179	8.892.981	1.517.886.526	100,0000



TABACOS OSCUROS  
Valor de la Producción de Acopio  
(En Pesos)

PROVINCIA	CRIOLO CORRENTINO	CRIOLO MISIONERO	CRIOLO CHAQUEÑO	KENTUCKY AHUMADO	TOTAL	%
CATAMARCA	-	-	-	-	-	0,0000
CHACO	-	-	841.976	-	841.976	7,2456
CORRIENTES	7.581.817	-	-	-	7.581.817	65,2450
JUJUY	-	-	-	-	-	0,0000
MISIONES	-	3.196.745	-	-	3.196.745	27,5094
SALTA	-	-	-	-	-	0,0000
TUCUMÁN	-	-	-	-	-	0,0000
TOTALES	7.581.817	3.196.745	841.976	-	11.620.538	100,0000



Elaboración: Programa de Reconversión de Áreas Tabacaleras en base a datos consignados en las Declaraciones Juradas de Comercialización de Tabaco e información proporcionada por los Gobiernos Provinciales.

Valores en Pesos. Las posibles diferencias se deben al redondeo de centavos.  
Fuente: Programa de Reconversión de Áreas Tabacaleras. MAGyP.

## CAMPAÑA 2012/2013

TABACO ACOPIADO, VALOR FET Y VALOR ACOPIO POR TIPO DE TABACO Y PROVINCIA

TABACO	TABACO ACOPIADO (KG.)		VALOR FET (\$)		VALOR ACOPIO (\$)		VALOR TOTAL (\$)
	POR TIPO	POR PCIA.	POR TIPO	POR PCIA.	POR TIPO	POR PCIA.	
<b>CATAMARCA</b>	<b>820.251,00</b>		<b>2.366.511,95</b>		<b>8.627.436,31</b>		<b>10.993.948,26</b>
Burley	609.701,00		1.773.789,66		6.334.523,01		
C. Argentino	210.550,00		592.722,29		2.292.913,30		
Virginia	-		-		-		
<b>CHACO</b>	<b>405.886,00</b>		<b>1.167.830,93</b>		<b>3.353.636,85</b>		<b>4.521.467,78</b>
Virginia	286.845,00		928.311,58		2.511.660,95		
C. Chaqueño	119.041,00		239.519,35		841.975,90		
<b>CORRIENTES</b>	<b>1.419.290,00</b>		<b>2.348.346,33</b>		<b>8.419.599,34</b>		<b>10.767.945,67</b>
C. Correntino	1.338.513,00		2.114.649,61		7.581.816,85		
C. Argentino	53.292,00		147.771,55		571.664,73		
Virginia	22.474,00		71.639,94		236.861,77		
Burley	5.011,00		14.285,24		29.255,99		
<b>JUJUY</b>	<b>39.779.575,00</b>		<b>146.676.558,53</b>		<b>567.983.751,78</b>		<b>714.660.310,31</b>
Virginia	39.779.575,00		146.676.558,53		567.983.751,78		
<b>MISIONES</b>	<b>27.456.914,00</b>		<b>89.662.852,38</b>		<b>348.695.590,67</b>		<b>438.358.443,05</b>
Burley	27.013.893,00		88.836.437,31		345.498.845,55		
C. Misionero	443.021,00		826.415,07		3.196.745,12		
Virginia							
<b>SALTA</b>	<b>36.303.638,00</b>		<b>136.340.455,80</b>		<b>527.949.797,45</b>		<b>664.290.253,25</b>
Virginia	35.654.017,00		134.554.194,18		521.040.701,22		
C. Salteño	305.170,00		767.798,62		2.969.178,56		
C. Argentino	344.451,00		1.018.463,00		3.939.917,67		
<b>TUCUMÁN</b>	<b>6.162.154,00</b>		<b>18.089.802,69</b>		<b>64.477.251,85</b>		<b>82.567.054,54</b>
Burley	5.977.955,00		17.549.910,24		62.388.766,59		
Virginia							
c. Argentino	184.199,00		539.892,45		2.088.485,26		
<b>TOTALES</b>	<b>112.347.708,00</b>		<b>396.652.358,60</b>		<b>1.529.507.064,25</b>		<b>1.926.159.422,86</b>

## EJERCICIO 2013

EJECUCIÓN DE LOS RECURSOS DEL FET AL 31 DE DICIEMBRE DE 2013

RECURSOS EXTRAPRESUPUESTARIOS

(En Pesos)

CONCEPTO	INGRESOS	EGRESOS
Saldo Ejercicio 2012-Disponible en Ex-CUENTA CORRIENTE N° 53035/60 Actual N° 53367/14	355.949.209,03	
Recaudacion del FET (Art. 23 Ley 19.800 y modif.) Ejercicio 2013	1.780.610.488,23	
Recaudacion O. SOCIAL (Art. 25 Ley 19.800 y modif.) Ejercicio 2013	59.658.783,29	
Importe que abona el FET		396.652.358,61
Haberes		2.806.103,38
Planes		1.129.236.130,80
IICA		18.500.000,00
Obras Sociales		59.662.051,57
Provincia de Catamarca (Rec Remanentes - Ejercicio 2012) Transferido en Ejercicio 2013		7.770.020,38
Provincia de Chaco (Rec Remanentes - Ejercicio 2012) Transferido en Ejercicio 2013		12.998.777,64
Provincia de Corrientes (Rec Remanentes - Ejercicio 2012) Transferido en Ejercicio 2013		4.288.054,96
Provincia de Jujuy (Rec Remanentes - Ejercicio 2012) Transferido en Ejercicio 2013		162.634.624,08
Provincia de Misiones (Rec Remanentes - Ejercicio 2012) Transferido en Ejercicio 2013		156.154.988,40
Provincia de Salta (Rec Remanentes - Ejercicio 2012) Transferido en Ejercicio 2013		33.561.475,58
Provincia de Tucuman (Rec Remanentes - Ejercicio 2012) Transferido en Ejercicio 2013		31.242.805,99
Obras Sociales (Rec Remanentes - Ejercicio 2012) Transferido en Ejercicio 2013		51,17
IICA (Rec Remanentes - Ejercicio 2012) Transferido en Ejercicio 2013		-
<b>TOTALES</b>	<b>2.196.218.480,55</b>	<b>2.015.507.442,56</b>
<b>SALDO AL 31 DE DICIEMBRE DE 2013</b>		<b>180.711.037,99</b>

## EJERCICIO 2013

### RECAUDACIÓN MENSUAL - LEY 19.800, AL 31 DE DICIEMBRE DE 2013 (En Pesos)

MES	OBRA SOCIAL	F.E.T.	TOTAL
ENERO	5.099.728,51	156.400.838,50	161.500.567,01
FEBRERO	4.830.748,55	150.119.437,38	154.950.185,93
MARZO	4.540.342,90	140.589.185,11	145.129.528,01
ABRIL	5.131.640,85	158.867.235,44	163.998.876,29
MAYO	4.576.791,48	141.333.352,62	145.910.144,10
JUNIO	4.776.241,59	145.400.640,94	150.176.882,52
JULIO	4.625.508,22	140.951.424,84	145.576.933,06
AGOSTO	4.787.297,53	150.416.092,76	155.203.390,29
SEPTIEMBRE	5.141.947,33	161.415.575,52	166.557.522,84
OCTUBRE	4.772.603,13	148.334.353,87	153.106.957,00
NOVIEMBRE	5.793.140,47	176.482.697,60	182.275.838,07
DICIEMBRE	5.582.792,74	169.958.436,94	175.541.229,68
<b>TOTAL</b>	<b>59.658.783,29</b>	<b>1.840.269.271,52</b>	<b>1.899.928.054,81</b>

### DISTRIBUCIÓN DE LOS RECURSOS DISPONIBLES AL 31 DE DICIEMBRE DE 2013

(En Pesos)

MES	OBRA SOCIAL	PROGRAMAS OPERATIVOS ANUALES ("A" + "B")	IICA	HABERES FET	TOTAL MENSUAL PAGADO
ENERO	5.104.472,75	95.416.588,38	0,00	227.753,83	100.748.814,96
FEBRERO	4.827.555,21	154.845.261,57	0,00	244.713,21	159.917.529,99
MARZO	4.540.763,02	132.857.338,14	0,00	216.136,08	137.614.237,24
ABRIL	5.131.905,79	106.510.943,50	0,00	203.161,36	111.846.010,65
MAYO	4.574.280,81	264.127.044,06	0,00	194.937,00	268.896.261,87
JUNIO	4.773.303,12	21.971.768,36	0,00	325.804,15	27.070.875,63
JULIO	4.633.217,47	237.628.651,13	0,00	206.731,00	242.468.599,60
AGOSTO	4.768.517,65	61.816.688,17	0,00	215.800,14	66.801.005,96
SEPTIEMBRE	5.154.192,15	153.689.275,19	9.700.000,00	215.800,14	168.759.267,48
OCTUBRE	4.762.984,76	254.941.274,56	6.000.000,00	215.800,14	265.920.059,46
NOVIEMBRE	5.799.102,31	149.380.014,98	1.000.000,00	215.800,14	156.394.917,43
DICIEMBRE	5.591.807,70	301.354.388,40	1.800.000,00	323.666,19	309.069.862,29
<b>EJERCICIO 2013</b>	<b>59.662.102,74</b>	<b>1.934.539.236,44</b>	<b>18.500.000,00</b>	<b>2.806.103,38</b>	<b>2.015.507.442,56</b>
<b>REC REMAN. 2012</b>	51,17	408.650.747,03	0,00	0,00	408.650.798,20
<b>TOTAL</b>	<b>59.662.153,91</b>	<b>2.343.189.983,47</b>	<b>18.500.000,00</b>	<b>2.806.103,38</b>	<b>2.424.158.240,76</b>

### DISTRIBUCIÓN POR RUBROS DE LOS RECURSOS POR PROVINCIA TABACALERA AL 31 DE DICIEMBRE DE 2013

(En Pesos)

PROVINCIA	PROGRAMAS OPERATIVOS ANUALES EJERCICIO 2013		RECURSOS REMANENTES	TOTAL
	"A"	"B"	EJERCICIO 2012	
CATAMARCA	2.366.511,95	12.464.776,62	7.770.020,38	22.601.308,95
CHACO	1.167.830,93	28.435.981,28	12.998.777,64	42.602.589,85
CORRIENTES	2.348.346,33	68.193.381,70	4.288.054,96	74.829.782,99
JUJUY	146.676.558,53	515.790.320,33	162.634.624,08	825.101.502,94
MISIONES	89.662.852,38	424.904.600,22	156.154.988,40	670.722.441,00
SALTA	136.340.455,80	423.713.423,45	33.561.475,58	593.615.354,83
TUCUMAN	18.089.802,69	64.384.394,23	31.242.805,99	113.717.002,91
<b>TOTAL</b>	<b>396.652.358,61</b>	<b>1.537.886.877,83</b>	<b>408.650.747,03</b>	<b>2.343.189.983,47</b>

"A": Importe que abona el FET. (Artículo. 12, inciso b), Ley N° 19.800).

"B": Otros Componentes y/o Subcomponentes, tales como se indica en detalle en la información provincial.

Valores en Pesos. Las posibles diferencias se deben al redondeo de centavos.

Fuente: Programa de Reconversión de Áreas Tabacaleras. MAGyP.

## EJERCICIO 2013

PROGRAMAS OPERATIVOS ANUALES AL 31 DE DICIEMBRE DE 2013

COMPONENTE: RETRIBUCIÓN AL PRODUCTOR TABACALERO (IMPORTE QUE ABONA EL FET) (1)

MES	PROVINCIA							PAGADO MENSUAL(\$)
	CATAMARCA	CHACO	CORRIENTES	JUJUY	MISIONES	SALTA	TUCUMÁN	
ENERO				60.000.000				60.000.000
FEBRERO					5.000.000			5.000.000
MARZO								-
ABRIL	275.000	293.732		30.000.000	8.000.000	26.400.000	5.000.000	69.968.732
MAYO	1.300.000		2.000.000	44.000.000	35.000.000	62.613.000	6.000.000	150.913.000
JUNIO								-
JULIO	164.008	217.334			15.000.000	43.315.624	2.297.000	60.993.966
AGOSTO					18.918.991		3.164.000	22.082.991
SEPTIEMBRE	457.000							457.000
OCTUBRE		563.842						563.842
NOVIEMBRE	170.504	92.923	348.346		7.743.861		1.628.803	9.984.437
DICIEMBRE				12.676.559		4.011.831		16.688.390
<b>Subtotal: 1</b>	<b>2.366.512</b>	<b>1.167.831</b>	<b>2.348.346</b>	<b>146.676.559</b>	<b>89.662.852</b>	<b>136.340.456</b>	<b>18.089.803</b>	<b>396.652.359</b>

OTROS COMPONENTES Y SUBCOMPONENTES POA'S (PLANES) (2)

MES	PROVINCIA							PAGADO MENSUAL(\$)
	CATAMARCA	CHACO	CORRIENTES	JUJUY	MISIONES	SALTA	TUCUMÁN	
ENERO	1.720.000				100.000	33.596.588		35.416.588
FEBRERO		650.000	428.676	124.710.358	20.363.141		3.693.087	149.845.262
MARZO			1.314.831		76.143.874	55.398.633		132.857.338
ABRIL				2.064.212	80.885	34.110.255	286.860	36.542.212
MAYO	7.500	5.768.538	3.070.387	450.700	60.371.466	40.181.008	3.364.445	113.214.044
JUNIO	1.801.341		17.423.661				2.746.766	21.971.768
JULIO	86.149	10.020.769		86.122.780	34.759.932	40.468.841	5.176.215	176.634.685
AGOSTO	4.800.165	1.731.176	12.689.420		8.865.015		11.647.922	39.733.697
SEPTIEMBRE	1.793.412			78.032.072	20.000.000	43.837.409	9.569.382	153.232.275
OCTUBRE		395.865	21.127.953	85.673.561	84.183.673	53.629.444	9.366.937	254.377.432
NOVIEMBRE		1.162.757	1.844.645	70.791.286	24.901.247	39.759.831	935.812	139.395.578
DICIEMBRE	2.256.210	8.706.878	10.293.809	67.945.351	95.135.368	82.731.415	17.596.968	284.665.998
<b>Subtotal: 2</b>	<b>12.464.777</b>	<b>28.435.981</b>	<b>68.193.382</b>	<b>515.790.320</b>	<b>424.904.600</b>	<b>423.713.423</b>	<b>64.384.394</b>	<b>1.537.886.878</b>

(2) Del total transferido por este concepto en el Ejercicio 2013, un monto de \$ 408.650.747,03 debe imputarse como recursos remanentes del Ejercicio 2012.

TOTAL AL 31 DE DICIEMBRE DE 2013

CONCEPTO	CATAMARCA	CHACO	CORRIENTES	JUJUY	MISIONES	SALTA	TUCUMÁN	TOTAL
<b>TOTAL (1 + 2)</b>	7.061.268	16.605.035	66.253.673	499.832.255	358.412.464	526.492.404	51.231.391	1.525.888.489
<b>REC REM. 2012</b>	7.770.020	12.998.778	4.288.055	162.634.624	156.154.988	33.561.476	31.242.806	408.650.747,03
<b>TOTAL</b>	<b>14.831.289</b>	<b>29.603.812</b>	<b>70.541.728</b>	<b>662.466.879</b>	<b>514.567.453</b>	<b>560.053.879</b>	<b>82.474.197</b>	<b>1.934.539.236</b>



## EJERCICIO 2013

PROVINCIA DE CATAMARCA

DISTRIBUCIÓN POR COMPONENTES Y SUBCOMPONENTES

COMPONENTES Y SUBCOMPONENTES	PAGADO (\$)
<b>1. RETRIBUCIÓN AL PRODUCTOR TABACALERO</b>	2.366.511,95
<b>2 PROGRAMA DE APOYO SOLIDARIO PARA LA ACTIVIDAD TABACALERA</b>	
2.1 CONSERVACIÓN DEL NIVEL ECONÓMICO Y OCUPACIONAL DEL CULTIVO EXPORTABLE	4.676.804,83
2.2 CRÉDITO DE DESARROLLO PRODUCTIVO	1.793.412,06
2.3 INSUMOS AGRÍCOLAS	2.256.210,00
<b>3. PROGRAMA DE DESARROLLO DE LA ACTIVIDAD TABACALERA</b>	
3.1 CONSTRUCCIÓN Y MEJORAS DE GALPONES SECADEROS DE TABACO	1.720.000,00
3.2 OPTIMIZACIÓN EN EL PROCESO DE IMPLANTE Y SELECCIÓN DEL CULTIVO SOCIAL CATAMARCA	1.801.341,06
<b>4. PROGRAMA DE COBERTURA DE RIESGOS CLIMÁTICOS Y OTROS</b>	
4.1 COMPENSACIÓN AL SISTEMA PRODUCTIVO ANTE CONTINGENCIAS CLIMÁTICAS	123.360,00
<b>5. PROGRAMA DE EXTENSIÓN, CAPACITACIÓN, ADMINISTRACIÓN Y COMUNICACIÓN</b>	
5.1 ADMINISTRACIÓN PROVINCIAL DEL FONDO ESPECIAL DEL TABACO	93.648,67
<b>TOTAL</b>	<b>14.831.288,57</b>

(1)

COMPONENTE: RETRIBUCIÓN AL PRODUCTOR TABACALERO (PRECIO)				
FECHA	P.O.A.	EXPEDIENTE	RESOLUCIÓN	PAGADO (\$)
19/04/13	2013	S01:0405615/2012	1304/12	275.000,00
03/05/13	2013	S01:0405615/2012	1304/12	1.300.000,00
02/07/13	2013	S01:0405615/2012	1304/12	164.007,85
04/09/13	2013	S01:0405615/2012	1304/12	457.000,00
20/11/13	2013	S01:0405615/2012	1304/12 Y 465/2013	170.504,10
<b>Subtotal 1:</b>				<b>2.366.511,95</b>
OTROS COMPONENTES, SUBCOMPONENTES Y ACTIVIDADES DEL P.O.A.				
FECHA	P.O.A.	EXPEDIENTE	RESOLUCIÓN	PAGADO (\$)
04/01/13	2012	S01:0500170/2012	455/2012	1.720.000,00
03/05/13	2012	S01:0345816/2011	155/2012	7.500,00
19/06/13	2013	S01:0471204/2012	210/2013	1.801.341,06
29/07/13	2013	S05:0510987/2013	280/2013	86.148,67
16/08/13	2013	S05:0510172/2013	293/2013	4.676.804,83
21/08/13	2013	S01:0471237/2012	269/2013	123.360,00
04/09/13	2013	S05:0510161/2013	341/2013	1.793.412,06
03/12/13	2013	S05:0537042/2013	470/2013	2.256.210,00
<b>Subtotal 2:</b>				<b>12.464.776,62</b>
<b>TOTAL TRANSFERIDO AL 31 DE DICIEMBRE DE 2013 (1 + 2)</b>				<b>14.831.288,57</b>

(1)

(1) Del total transferido a la Provincia en el Ejercicio 2013, un monto de \$ 7.770.020,38 debe imputarse como recursos remanentes del Ejercicio 2012 correspondientes a la Provincia de Catamarca.

## EJERCICIO 2013

### PROVINCIA DEL CHACO

#### DISTRIBUCIÓN POR COMPONENTES Y SUBCOMPONENTES

COMPONENTES Y SUBCOMPONENTES	PAGADO (\$)
<b>1. RETRIBUCIÓN AL PRODUCTOR TABACALERO</b>	1.167.830,93
<b>2. PROGRAMA DE ADMINISTRACIÓN, FISCALIZACIÓN Y MONITOREO</b>	
2.1 FUNCIONAMIENTO INSTITUCIONAL	395.864,97
2.2 ADMINISTRACIÓN Y MONITOREO	328.172,27
<b>3. PROGRAMA DE INVESTIGACIÓN, TECNIFICACIÓN, DIVERSIFICACIÓN Y COMPLEMENTACIÓN PRODUCTIVA</b>	
3.1 FORTALECIMIENTO INSTITUCIONAL	344.175,80
3.2 COMPRA Y REPARACIÓN DE MAQUINARIAS	650.000,00
3.3 PROGRAMA DE EVOLUCIÓN Y RECAPITALIZACIÓN DE LOS PRODUCTORES AGRÍCOLAS PERTENECIENTES A OCHO (8) DEPARTAMENTOS	5.241.267,52
3.4 ASISTENCIA PARA LA CONSOLIDACIÓN DE PRODUCTORES DE LOS DEPARTAMENTOS DE QUITILPI, MACHUCA, SANTIAGO DEL ESTERO, SANTIAGO DEL SUR, SANTIAGO DEL TROPICANO, SANTIAGO DEL YUNQUE, SANTIAGO DEL ZAPATO Y SANTIAGO DE LOS CABALLEROS	6.917.146,27
3.5 PROGRAMA PARA EL DESARROLLO AGRICOLA SUSTENTABLE DE LAS UNIDADES DE DESARROLLO TERRITORIALES	636.549,10
3.6 FORTALECIMIENTO INSTITUCIONAL	906.890,71
3.7 MONITOREO DE LA CALIDAD DE SUELOS PARA RECOMENDACIONES DE FERTILIDAD EN LAS UNIDADES DE DESARROLLO TERRITORIALES	600.000,00
3.8 PREVENCIÓN Y VIGILANCIA FITOSANITARIA DEL MOHO AZUL	114.700,00
<b>4. PROGRAMA DE EVOLUCIÓN Y RECAPITALIZACIÓN DE LOS PRODUCTORES AGRÍCOLAS PERTENECIENTES A OCHO (8) DEPARTAMENTOS</b>	
4.1	6.062.571,33
<b>5. PROGRAMA DE APOYO FINANCIERO AL SECTOR TABACALERO</b>	
5.1 PROGRAMA DE DESARROLLO PRODUCTIVO PARA PRODUCTORES MINIFUNDISTAS DEL DEPARTAMENTO LITOMAYO	1.387.000,00
5.2 PAGO DE PRIMA DEL SEGURO DE RIESGO CLIMÁTICO PARA PRODUCTORES AGROPECUARIOS	1.857.300,00
<b>6. PROGRAMA DE APOYO SOLIDARIO</b>	
6.1 FONDO DE APOYO A PRODUCTORES EN CONDICIONES DE VULNERABILIDAD SOCIAL PARA SU INCLUSIÓN PRODUCTIVA	350.000,00
6.2 FONDO DE APOYO A PRODUCTORES EN CONDICIONES DE VULNERABILIDAD SOCIAL PARA SU INCLUSIÓN PRODUCTIVA	177.270,00
6.3 ASISTENCIA PARA EL FINANCIAMIENTO DEL CONVENIO DE CORRESPONSABILIDAD GREMIAL EN MATERIA DE ASESORIA TÉCNICA	2.067.073,31
6.4 PROVISIÓN DE AGUA PARA EL CONSUMO HUMANO Y CONSTRUCCIÓN DE RESERVORIOS CON FINES PRODUCTIVOS	400.000,00
<b>TOTAL</b>	<b>29.603.812,21</b> (1)

(1) Del total transferido a la Provincia en el Ejercicio 2013, un monto de \$ 12.998.777,64 debe imputarse como recursos remanentes del Ejercicio 2012 a la Provincia del Chaco.

## EJERCICIO 2013

### PROVINCIA DEL CHACO

#### DISTRIBUCIÓN POR COMPONENTES Y SUBCOMPONENTES

FECHA	P.O.A.	EXPEDIENTE	RESOLUCIÓN	PAGADO (\$)
09/04/13	2013	S01:0405615/2012	1304/12	293.732,00
02/07/13	2013	S01:0405615/2012	1304/12	217.333,51
02/10/13	2013	S01:0405615/2012	1304/12	563.842,45
20/11/13	2013	S01:0405615/2012 S05:0538148/2013	1304/12 Y 465/2013	92.922,97
<b>Subtotal 1 :</b>				<b>1.167.830,93</b>
<b>OTROS COMPONENTES, SUBCOMPONENTES Y ACTIVIDADES DEL P.O.A.</b>				
FECHA	P.O.A.	EXPEDIENTE	RESOLUCIÓN	PAGADO (\$)
22/02/13	2012	S01:0054998/2012	44/2013	650.000,00
03/05/13	2012	S01:0075213/2013	154/2013	350.000,00
31/05/13	2012	S01:0462593/2012	197/2013	5.241.267,52
31/05/13	2012	S01:0293448/2012	191/2013	177.270,00
02/07/13	2013	S05:0519108/2013	257/2013	400.000,00
02/07/13	2013	S05:0523111/2013	258/2013	6.917.146,27
02/07/13	2012	S01:0357562/2012	261/2013	636.549,10
02/07/13	2012	S01:0462640/2012	256/2013	2.067.073,31
21/08/13	2013	S05:0532311/2013	319/2013	1.387.000,00
21/08/13	2012	S05:0532306/2013	628/2012	344.175,80
22/10/13	2013	S05:0532306/2013	317/2013	395.864,97
05/11/13	2013	S05:0523099/2013	441/2013	562.756,50
21/11/13	2013	S05:0530986/2013	466/2013	600.000,00
03/12/13	2013	S05:0530717/2013	478/2013	1.857.300,00
03/12/13	2013	S05:0530989/2013	479/2013	328.172,27
04/12/13	2013	S05:0536695/2013	003/2013	114.700,00
05/12/13	2013	S05:0539192/2013	004/2013	6.062.571,33
27/12/13	2013	S05:0523099/2013	441/2013	344.134,21
<b>Subtotal 2:</b>				<b>28.435.981</b>
<b>TOTAL TRANSFERIDO AL 31 DE DICIEMBRE 2013 (1 + 2)</b>				<b>\$ 29.603.812</b>

(1)

(1) Del total transferido a la Provincia en el Ejercicio 2013, un monto de \$ 12.998.777,64 debe imputarse como recursos remanentes del Ejercicio 2012 a la Provincia del Chaco.

## EJERCICIO 2013

### PROVINCIA DE CORRIENTES

#### DISTRIBUCIÓN POR COMPONENTES Y SUBCOMPONENTES

(Pág. 1 de 2)

COMPONENTES Y SUBCOMPONENTES		PAGADO (\$)
1.	<b>RETRIBUCIÓN AL PRODUCTOR TABACALERO</b>	2.348.346,33
2.	<b>PROGRAMA DE EXTENSIÓN, CAPACITACIÓN, ADMINISTRACIÓN Y COMUNICACIÓN</b>	
2.1	ADMINISTRACIÓN DEL FET	6.883.121,64
3.	<b>PROGRAMA DE APOYO A LOS EMPRENDIMIENTOS AGROINDUSTRIALES</b>	
3.1	PROYECTO DE CONSOLIDACIÓN INSTITUCIONAL 2013	5.806.298,44
3.2	CONSOLIDACIÓN INSTITUCIONAL DE LA COOPERATIVA DE TABACALEROS Y PRODUCTORES AGROPECUARIOS	2.870.416,86
4.	<b>PROGRAMA DE APOYO SOLIDARIO PARA LA ACTIVIDAD TABACALERA</b>	
4.1	AMPLIACIÓN OBRA SOCIAL ASPRO	1.094.371,47
4.2	OBRA SOCIAL ASPRO	7.411.390,00
5.	<b>PROGRAMA DE DESARROLLO DE LA ACTIVIDAD TABACALERA</b>	
5.1	REINTEGRO DE INVERSIONES DE EQUIPOS DE RIEGO, COMPRA DE MATERIALES AFINES Y ACTIVIDAD ROTACIONAL	628.645,62
5.2	ASISTENCIA FINANCIERA PARA EL DESARROLLO INTEGRAL DE LA MICRO REGIÓN DEL RÍO SANTA LUCÍA	220.460,00
5.3	ASISTENCIA FINANCIERA PARA LA INFRAESTRUCTURA DEL AREA TABACALERA DE CORRIENTES	10.012.271,25
5.4	ASISTENCIA FINANCIERA PARA EL DESARROLLO INTEGRAL DE LA MICRO REGIÓN DEL RÍO SANTA LUCÍA	6.137.370,60
5.5	ASISTENCIA FINANCIERA PARA LA PRODUCCIÓN TABACALERA DE CORRIENTES	16.835.227,00
6.	<b>PROGRAMA DE INVESTIGACIÓN, TECNIFICACIÓN, DIVERSIFICACIÓN Y COMPLEMENTACIÓN PRODUCTIVA</b>	
6.1	RECONVERSIÓN TECNOLÓGICA DE LOS PRODUCTORES DE LA REGIÓN DEL RÍO SANTA LUCÍA	10.293.808,82
<b>TOTAL</b>		<b>70.541.728,03</b> (1)

COMPONENTE: RETRIBUCIÓN AL PRODUCTOR TABACALERO (PRECIO)				
FECHA	P.O.A.	EXPEDIENTE	RESOLUCIÓN	PAGADO (\$)
16/05/13	2013	S01:0405615/2012	1304/12	2.000.000,00
27/11/13	2013	S01:0405615/2012	1304/12 Y 465/2013	348.346,33
<b>Subtotal 1 :</b>				<b>2.348.346,33</b>
OTROS COMPONENTES, SUBCOMPONENTES Y ACTIVIDADES DEL P.O.A.				
FECHA	P.O.A.	EXPEDIENTE	RESOLUCIÓN	PAGADO (\$)
22/02/13	2010	S01:0467473/2010	1244/2012	428.675,62
21/03/13	2012	S01:0455633/2012	109/2012	1.094.371,47
21/03/13	2012	S01:0097586/2012	1247/2013	220.460,00
03/05/13	2010	S01:0467473/2010	1244/2013	199.970,00
16/05/13	2011	S01:0467175/2010	299/2011	2.870.416,86
19/06/13	2013	S05:0510969/2013	219/2013	10.012.271,25
19/06/13	2013	S05:0510973/2013	222/2013	7.411.390,00
21/08/13	2013	S05:0510975/2013	278/2013	6.883.121,64
21/08/13	2013	S01:0471175/2012	281/2013	5.806.298,44
15/10/13	2013	S05:0510985/2013	359/2013	16.835.227,00
22/10/13	2013	S05:0510983/2013	354/2013	4.292.725,66
27/11/13	2013	S05:0510983/2013	354/2013	1.844.644,94
04/12/13	2013	S05:0510981/2013	454/2013	4.167.048,19
17/12/13	2013	S05:0510981/2013	454/2013	6.126.760,63
<b>Subtotal 2:</b>				<b>\$ 68.193.381,70</b>
<b>TOTAL TRANSFERIDO AL 31 DE DICIEMBRE DE 2013 (1 + 2)</b>				<b>\$ 70.541.728,03</b> (1)

(1) Del total transferido a la Provincia en el Ejercicio 2013, un monto de \$ 4.288.054,96 debe imputarse como recursos remanentes del Ejercicio 2012 a la Provincia de Corrientes.

## EJERCICIO 2013

### PROVINCIA DE JUJUY

#### DISTRIBUCIÓN POR COMPONENTES Y SUBCOMPONENTES

COMPONENTES Y SUBCOMPONENTES	PAGADO (\$)
<b>1. RETRIBUCIÓN AL PRODUCTOR TABACALERO</b>	146.676.558,53
<b>2. PROGRAMA DE EXTENSIÓN, CAPACITACIÓN, ADMINISTRACIÓN Y COMUNICACIÓN</b>	
2.1 EXTENSIÓN Y TRANSFERENCIA	778.889,12
<b>3. PROGRAMA DE APOYO SOLIDARIO PARA LA ACTIVIDAD TABACALERA</b>	
3.1 BECAS DE ESTUDIO TERCARIO O UNIVERSITARIO PARA HIJOS O FAMILIARES A CARGO DE PEQUEÑOS	450.700,00
3.2 APOYO A PRODUCTORES DE SECTORES VULNERABLES Y/O EN EMERGENCIA CON UNIDAD DE SERVICIO	1.751.660,21
3.3 PAGO DE APORTES PERSONALES, OBLIGACIONES PATRONALES Y ADICIONAL CONFORME APLICACIÓN	52.747.716,48
<b>4. PROGRAMA DE DESARROLLO DE LA ACTIVIDAD TABACALERA</b>	
4.1 CONSTITUCIÓN DE FONDO ROTATORIO PARA EL FINANCIAMIENTO DE LOS COSTOS DE PROCESAMIENTO	8.000.000,00
4.2 ASISTENCIA PARA EL PAGO DE OBLIGACIONES PREVISIONALES	90.186.761,42
4.3 ASISTENCIA FINANCIERA PARA LA ADQUISICIÓN DE COMBUSTIBLE Y LUBRICANTES PARA LA PRODUCCIÓN	77.331.493,80
4.4 ASISTENCIA PARA CONSOLIDAR LOS ESQUEMAS PRODUCTIVOS DE LOS VALLES TEMPLADOS DE JUJUY	150.000.000,00
4.5 SUBPROGRAMA DE DESARROLLO DE SISTEMAS DE MONITOREO, DETECCIÓN Y CONTROL DE PLAGAS Y	204.888,00
4.6 FONDO DE FINANCIACIÓN DE LA ACCIÓN COOPERATIVISTA	20.000.000,00
4.7 SUSTENTABILIDAD DEL EMPLEO Y LA PRODUCCIÓN EN EL VALLE DE LOS PERICOS DE LA PROVINCIA DE JUJUY	33.379.956,30
<b>5. PROGRAMA DE COBERTURA DE RIESGOS CLIMÁTICOS Y OTROS</b>	
5.1 FORTALECIMIENTO PATRIMONIAL DE LOS PRODUCTORES DE LA PROVINCIA DE JUJUY	2.064.212,00
5.2 FORTALECIMIENTO PATRIMONIAL DE LOS PRODUCTORES DE LA PROVINCIA DE JUJUY	23.993.047,00
5.3 ASISTENCIA DE LOS PRODUCTORES DE LA PROVINCIA DE JUJUY PARA EL PAGO DE SEGUROS AGRÍCOLAS	54.451.496,00
<b>6. PROGRAMA DE INVESTIGACIÓN, TECNIFICACIÓN, DIVERSIFICACIÓN Y COMPLEMENTACIÓN PRODUCTIVA</b>	
6.1 PLAN FORESTAL VALLE DE LOS PERICOS	449.500,00
<b>TOTAL</b>	<b>662.466.878,86</b> (1)

(1) Del total transferido a la Provincia en el Ejercicio 2013, un monto de \$ 162.634.624,08 debe imputarse como recursos remanentes del Ejercicio 2012 a la Provincia de Jujuy.

## EJERCICIO 2013

PROVINCIA DE JUJUY

### DISTRIBUCIÓN POR COMPONENTES Y SUBCOMPONENTES

COMPONENTE: RETRIBUCIÓN AL PRODUCTOR TABACALERO (PRECIO)				
FECHA	P.O.A.	EXPEDIENTE	RESOLUCIÓN	PAGADO (\$)
02/01/2013	2013	S01:0405615/2012	1304/12	60.000.000,00
09/04/2013	2013	S01:0405615/2012	1304/12	30.000.000,00
07/05/2013	2013	S01:0405615/2012	1304/12	24.000.000,00
31/05/2013	2013	S01:0405615/2012	1304/12	20.000.000,00
04/12/2013	2013	S01:0405615/2012	1304/12 Y 465/2013	12.676.558,53
<b>Subtotal 1 (Transporte):</b>				<b>146.676.558,53</b> (1)
OTROS COMPONENTES, SUBCOMPONENTES Y ACTIVIDADES DEL P.O.A.				
FECHA	P.O.A.	EXPEDIENTE	RESOLUCIÓN	PAGADO (\$)
13/02/2013	2011	S01:0469928/2011	1279/2012	778.889,12
13/02/2013	2014	S01:0037154/2011	322/2011	8.000.000,00
15/02/2013	2011	S01:0470237/2012	936/2012	1.751.660,21
22/02/2013	2012	S01:0094974/2012	89/2013	23.993.047,00
27/02/2013	2012	S01:0239143/2012	101/2013	90.186.761,42
09/04/2013	2012	S01:0094974/2012	693/2012	2.064.212,00
03/05/2013	2011	S01:0470203/2011	692/2012	450.700,00
11/07/2013	2013	S05:0513465/2013	263/2013	77.331.493,80
17/07/2013	2013	S05:0513456/2013	279/2013	8.791.286,08
02/09/2013	2013	S05:0513456/2013	279/2013	8.791.286,08
02/09/2013	2013	S05:0524709/2013	356/2013	60.000.000,00
05/09/2013	2011	S01:0470153/2011	1133/2012	449.500,00
25/09/2013	2013	S05:0513456/2013	279/2013	8.791.286,08
07/10/2013	2013	S05:0513910/2013	402/2013	54.451.496,00
09/10/2013	2012	S01:0357581/2012	377/2013	204.888,00
22/10/2013	2013	S05:0524709/2013	356/2013	22.225.891,41
23/10/2013	2013	S05:0513456/2013	279/2013	8.791.286,08
07/11/2013	2013	S05:0524709/2013	356/2013	42.000.000,00
14/11/2013	2013	S05:0513456/2013	279/2013	8.791.286,08
18/11/2013	2013	S05:0513907/2013	443/2013	20.000.000,00
04/12/2013	2013	S05:0513456/2013	279/2013	8.791.286,08
04/12/2013	2013	S05:0524709/2013	356/2013	25.774.108,59
09/12/2013	2013	S05:0513462/2013	388/2013	23.379.956,30
18/12/2013	2013	S05:0513462/2013	388/2013	10.000.000,00
<b>Subtotal 2:</b>				<b>515.790.320,33</b>
<b>TOTAL TRANSFERIDO AL 31 DE DICIEMBRE 2013 (1 + 2)</b>				<b>662.466.878,86</b> (1)

(1) Del total transferido a la Provincia en el Ejercicio 2013, un monto de \$ 162.634.624,08 debe imputarse como recursos remanentes del Ejercicio 2012 a la Provincia de Jujuy.

## EJERCICIO 2013

### PROVINCIA DE MISIONES

#### DISTRIBUCIÓN POR COMPONENTES Y SUBCOMPONENTES

(Pág. 1 de 2)

COMPONENTES Y/O SUBCOMPONENTES	PAGADO (\$)
<b>1. RETRIBUCIÓN AL PRODUCTOR TABACALERO</b>	89.662.852,38
<b>2. PROGRAMA DE ASISTENCIA TÉCNICA, ADMINISTRACIÓN Y CAPACITACIÓN</b>	
2.1 APOYO TECNOLÓGICO PARA LA RECONVERSIÓN Y DIVERSIFICACIÓN PRODUCTIVA	1.400.000,00
<b>3. PROGRAMA DE ASISTENCIA FINANCIERA PARA LA RECONVERSIÓN, TECNIFICACIÓN Y DIVERSIFICACIÓN</b>	
3.1 FONDO ROTATORIO DE CRÉDITO - COMPLEMENTO PROALIMENTOS Y PRO-VALIMENTOS	2.656.221,66
3.2 PROGRAMA DE PRODUCCIONES INTEGRADAS-ETAPA I - FORTALECIMIENTO DE LA CUENCA DE LECHERA DEL	100.000,00
3.3 MERCADO CONSIGNATARIO DE PRODUCTOS AGROPECUARIOS	470.180,00
3.4 DESARROLLO DE LA CUENCA HORTÍCOLA DEL ALTO URUGUAY	1.287.060,00
3.5 INDUSTRIALIZACIÓN COOPERATIVA EN 25 DE MAYO	2.002.335,00
3.6 PROMOCIÓN DE LA GANADERÍA EN MISIONES	1.469.386,00
3.7 APOYO DIRECTO AL PEQUEÑO PRODUCTOR	10.000.000,00
3.8 FONDO PARA LA CONSTITUCION DE CAPITAL DE TRABAJO - PRIMERA ETAPA	8.817.123,00
<b>4. PROGRAMA DE ASISTENCIA PARA EL DESARROLLO DE SERVICIOS COMPLEMENTARIOS A LA PRODUCCIÓN</b>	
4.1 FORTALECIMIENTO ECONÓMICO PARA PRODUCTORES MINIFUNDISTAS DE MISIONES	17.863.347,00
4.2 PLANTA DE RECEPCIÓN Y COMPACTADO DE ENVASES. FUNCIONAMIENTO DE LA COTTAPROM.	3.049.290,00
4.3 PROGRAMA INTEGRAL DE SEGURO DE COSECHA	37.596.581,86
4.4 PROGRAMA DE COBERTURA MÉDICA ASISTENCIAL PARA LOS SOCIOS DE LA CÁMARA DEL TABACO DE MISIONES	6.240.267,00
4.5 APOORTE COMPLEMENTARIO PARA LA COBERTURA DE SALUD DE PRODUCTORES TABACALEROS DE LA APTM	16.728.896,00
4.6 APOYO ECONÓMICO AL PRODUCTOR POR TAREAS DE RECOLECCIÓN DE RESIDUOS	21.141.823,70
4.7 FONDO PARA EL MEJORAMIENTO DE LA INFRAESTRUCTURA PRODUCTIVA Y HABITACIONAL DE LOS PRODUCTORES	11.998.272,00
4.8 COBERTURA DE SALUD 2013/2014 PARA PRODUCTORES DE LA APTM	69.529.179,00
4.9 COBERTURA MÉDICA ASISTENCIAL PARA LOS SOCIOS DE LA CÁMARA DEL TABACO DE MISIONES	23.441.332,00
4.10 FORTALECIMIENTO ECONÓMICO PARA PRODUCTORES MINIFUNDISTAS DE MISIONES - AÑO 2013	52.077.969,00
<b>5. PROGRAMA DE DESARROLLO DE LA ACTIVIDAD TABACALERA</b>	
5.1 FONDO PARA EL DESARROLLO DE ACTIVIDADES PRODUCTIVAS Y SOCIALES	71.478.144,00
5.2 SANEAMIENTO ECONÓMICO-FINANCIERO	14.668.901,00
5.3 MEJORAMIENTO DE ESTRUCTURA DE CURADO	28.388.498,00
<b>6. PROGRAMA DE ASISTENCIA FINANCIERA PARA LA RECONVERSIÓN, TECNIFICACIÓN Y DIVERSIFICACIÓN</b>	
6.1 OPTIMIZACIÓN DE LOGÍSTICA E INFRAESTRUCTURA DE PRODUCTORES PORCINOS	2.499.794,00
<b>7. PROGRAMA DE ASISTENCIA TÉCNICA Y FINANCIERA PARA LA RECONVERSIÓN, TECNIFICACIÓN Y DIVERSIFICACIÓN</b>	
AYUDA ECONÓMICA PARA DIVERSIFICAR	20.000.000,00
<b>TOTAL</b>	<b>514.567.452,60</b>

(1)

COMPONENTE: RETRIBUCIÓN AL PRODUCTOR TABACALERO (PRECIO)				
FECHA	P.O.A.	EXPEDIENTE	RESOLUCIÓN	PAGADO (\$)
22/02/2013	2013	S01:0405615/2012	1304/12	5.000.000,00
09/04/2013	2013	S01:0405615/2012	1304/12	8.000.000,00
16/05/2013	2013	S01:0405615/2012	1304/12	20.000.000,00
16/05/2013	2013	S01:0405615/2012	1304/12	15.000.000,00
02/07/2013	2013	S01:0405615/2012	1304/12	15.000.000,00
16/08/2013	2013	S01:0405615/2012	1304/12	3.000.000,00
22/08/2013	2013	S01:0405615/2012	1304/12	15.918.991,08
21/11/2013	2013	S01:0405615/2012 S05:0538148/2013	1304/12 Y 465/2013	7.743.861,30
<b>Subtotal 1 :</b>				<b>89.662.852,38</b>

(1)

(1) Del total transferido a la Provincia en el Ejercicio 2013, un monto de \$ 156.154.988,40 debe imputarse como recursos remanentes del Ejercicio 2012 a la Provincia de Misiones.

## EJERCICIO 2013

### PROVINCIA DE MISIONES

#### DISTRIBUCIÓN POR COMPONENTES Y SUBCOMPONENTES

(Pág. 2 de 2)

<b>Subtotal 1 (Transporte) :</b>				<b>89.662.852</b>
<b>OTROS COMPONENTES, SUBCOMPONENTES Y ACTIVIDADES DEL P.O.A.</b>				
<b>FECHA</b>	<b>P.O.A.</b>	<b>EXPEDIENTE</b>	<b>RESOLUCIÓN</b>	<b>PAGADO</b>
14/01/2013	2011	S01:0425232/2010	1229/2012	100.000,00
25/02/2013	2012	S01:0138176/2012	14/2013	2.499.794,00
27/02/2013	2012	S01:0390396/2012	102/2013	17.863.347,00
06/03/2013	2012	S01:0488431/2011	112/2013	2.908.490,00
07/03/2013	2013	S01:0499792/2012	103/2013	61.478.144,00
13/03/2013	2013	S01:0499792/2012	103/2013	10.000.000,00
20/03/2013	2012	S01:0131695/2012	110/2013	470.180,00
20/03/2013	2012	S01:0075208/2012	111/2013	1.287.060,00
05/04/2013	2012	S01:0488431/2011	112/2013	80.884,57
06/05/2013	2013	S05:0506045/2013	179/2013	33.930.581,86
16/05/2013	2012	S01:0455654/2012	153/2013	2.002.335,00
16/05/2013	2011	S01:0411660/2010	160/2013	1.469.386,00
31/05/2013	2012	S01:0449492/2012	189/2013	6.240.267,00
31/05/2013	2012	S01:0449470/2012	196/2013	16.728.896,00
02/07/2013	2012	S01:0473946/2012	242/2013	10.000.000,00
02/07/2013	2013	S05:0512757/2013	247/2013	21.093.932,00
02/07/2013	2013	S05:0506045/2013	179/2013	3.666.000,00
16/08/2013	2013	S05:0515036/2013	312/2013	8.817.123,00
16/08/2013	2013	S05:0512757/2013	247/2013	47.891,70
25/09/2013	2013	S05:0528900/2013	372/2013	11.998.272,00
25/09/2013	2013	S05:0537178/2013	389/2013	8.001.728,00
10/10/2013	2013	S05:0537178/2013	389/2013	61.527.451,00
22/10/2013	2011	S01:0214714/2011	643/2012	2.656.221,66
22/10/2013	2013/2014	S05:0548608/2013	440/2013	20.000.000,00
14/11/2013	2012	S01:0488431/2011	112/2013	59.915,43
14/11/2013	2012	S01:0449457/2012	430/2013	1.400.000,00
18/11/2013	2013	S05:0537175/2013	462/2013	23.441.332,00
04/12/2013	2013	S05:0539504/2013	001/2013	14.668.901,00
04/12/2013	2013	S05:0539501/2013	002/2013	28.388.498,00
04/12/2013	2013	S05:0548595/2013	005/2013	52.077.969,00
<b>Subtotal 2:</b>				<b>424.904.600,22</b>
<b>TOTAL TRANSFERIDO AL 31 DE DICIEMBRE 2013 (1 + 2)</b>				<b>514.567.452,60</b>

(1)

(1) Del total transferido a la Provincia en el Ejercicio 2013, un monto de \$ 156.154.988,40 debe imputarse como recursos remanentes del Ejercicio 2012 a la Provincia de Misiones.



## EJERCICIO 2013

### PROVINCIA DE SALTA

#### DISTRIBUCIÓN POR COMPONENTES Y SUBCOMPONENTES

(Pág. 1 de 3)

COMPONENTES Y/O SUBCOMPONENTES	PAGADO (\$)
<b>1. RETRIBUCIÓN AL PRODUCTOR TABACALERO</b>	<b>136.340.455,80</b>
<b>2. PROGRAMA DE EXTENSIÓN, CAPACITACIÓN, ADMINISTRACIÓN Y COMUNICACIÓN</b>	
2.1 INFORMACIÓN SOBRE LA SUPERFICIE PLANTADA CON TABACO EN LA PROVINCIA Y SU UBICACIÓN GEOGRÁFICA	732.674,17
2.2 AMPLIACIÓN, ADMINISTRACIÓN Y MONITOREO DEL FET	575.019,96
2.3 PROGRAMA DE ASISTENCIA TÉCNICA Y EXTENSIÓN	1.801.625,72
2.4 ADMINISTRACIÓN Y MONITOREO DEL FONDO ESPECIAL DEL TABACO	3.561.879,59
2.5 ADMINISTRACIÓN DE LA UNIDAD DE COORDINACIÓN DEL PLAN DE TRANSFORMACIÓN PRODUCTIVA DEL SECTOR TABACALERO	682.255,36
2.6 INFORMACIÓN SOBRE LA SUPERFICIE PLANTADA CON TABACO EN LA PROVINCIA Y SU UBICACIÓN GEOGRÁFICA	953.146,63
<b>3. PROGRAMA DE INVESTIGACIÓN, TECNIFICACIÓN, DIVERSIFICACIÓN Y COMPLEMENTACIÓN PRODUCTIVA</b>	
3.1 COMPLEMENTACIÓN DE ACTIVOS AL SISTEMA DE RIEGO REGIONAL	1.584.775,05
3.2 MODERNIZACIÓN DE BIENES DEL FONDO ESPECIAL DEL TABACO	239.649,05
3.3 FASE COMUNITARIA INICIAL DE VARIEDAD VIRGINIA	516.550,72
3.4 MAQUINARIA SOCIAL DESTINADA A LA REGIÓN DEL VALLE DE LERMA	1.618.709,08
3.5 DETERMINACIÓN IMPACTO REGIONAL	65.000,00
<b>4. PROGRAMA DE APOYO SOLIDARIO PARA LA ACTIVIDAD TABACALERA</b>	
4.1 ADQUISICIÓN DE CARBURANTES LÍQUIDOS DIRECCIONADOS AL MANTENIMIENTO Y CONSERVACIÓN DE LA FLOTA	6.274.065,00
4.2 MOVILIDAD SOCIAL ASCENDENTE EN LA REGIÓN DE LOS VALLES DE LERMA, SIANCAS Y ÁREA DE LA CANDIENSA	50.151.915,64
4.3 MOVILIDAD SOCIAL ASCENDENTE EN LA REGIÓN DE LOS VALLES DE LERMA, SIANCAS Y ÁREA DE LA CANDIENSA	60.176.030,36
4.4 BENEFICIOS A LA SEGURIDAD SOCIAL DEL SECTOR TABACALEROSALTEÑO - ARTÍCULO 14 BIS CONSTITUCIÓN NACIONAL	79.157.519,49
4.5 MOVILIDAD SOCIAL ASCENDENTE DEL CULTIVO INTENSIVO	61.896.868,25
4.6 DIRECCIONAMIENTO ENERGÉTICO AL SECADO Y CURADO DEL TABACO	6.072.000,00
<b>5. PROGRAMA DE DESARROLLO DE LA ACTIVIDAD TABACALERA</b>	
5.1 PROTECCIÓN DEL MEDIOAMBIENTE Y RECURSOS NATURALES. CONSERVACIÓN SUSTENTABLE Y DIVERSIDAD BIOLÓGICA	2.746.717,03
5.2 SELECCIÓN AGROTÉCNICA EN CULTIVOS INTENSIVOS DE LA REGIÓN SALTEÑA	38.585.588,38
5.3 VIGILANCIA FITOSANITARIA EN ALMÁCIGOS Y EN LA ETAPA DE PLANTACIÓN DE TABACO, EN MOHO ASUL Y EN LA ETAPA DE SECADO Y CURADO	213.237,20
<b>6. PROGRAMA DE COBERTURA DE RIESGOS CLIMÁTICOS Y OTROS</b>	
6.1 COBERTURA MÉDICO ASISTENCIAL PARA TODOS LOS PRODUCTORES TABACALEROS	12.149.907,46
6.2 RESARCIMIENTO AL SISTEMA PRODUCTIVO ANTE FACTORES CLIMÁTICOS ADVERSOS	85.515.143,49
6.3 RESARCIMIENTO AL SISTEMA PRODUCTIVO ANTE FACTORES CLIMÁTICOS ADVERSOS	8.215.345,82
6.4 FONDO DE APOYO PARA LA CONTRATACIÓN DEL SEGURO DE VIDA OBLIGATORIO DE LOS EMPLEADOS RURALES	227.800,00
<b>TOTAL</b>	<b>560.053.879,25</b>

(1)

(1) Del total transferido a la Provincia en el Ejercicio 2013, un monto de \$ 33.561.475,58 debe imputarse como recursos remanentes del Ejercicio 2012 a la Provincia de Salta.

## EJERCICIO 2013

PROVINCIA DE SALTA

### DISTRIBUCIÓN POR COMPONENTES Y SUBCOMPONENTES

(Pág. 2 de 3)

COMPONENTE: RETRIBUCIÓN AL PRODUCTOR TABACALERO (PRECIO)				
FECHA	P.O.A.	EXPEDIENTE	RESOLUCIÓN	PAGADO (\$)
09/04/2013	2013	S01:0405615/2012	1304/12	26.400.000,00
08/05/2013	2013	S01:0405615/2012	1304/12	27.613.000,00
31/05/2013	2013	S01:0405615/2012	1304/12	35.000.000,00
02/07/2013	2013	S01:0405615/2012	1304/12	32.545.624,37
29/07/2013	2013	S01:0405615/2012	1304/12	10.770.000,00
09/12/2013	2013	615/2012 S05:0538	1304/12 Y 465/2013	4.011.831,43
<b>Subtotal 1 :</b>				<b>136.340.455,80</b>
OTROS COMPONENTES, SUBCOMPONENTES Y ACTIVIDADES DEL P.O.A.				
FECHA	P.O.A.	EXPEDIENTE	RESOLUCIÓN	PAGADO (\$)
10/01/2013	2012	S01:0257713/2012	1294/2012	33.596.588,38
06/03/2013	2012	S01:0498099/2011	113/2013	50.151.915,64
20/03/2013	2012	S01:0149175/2012	863/2012	1.000.000,00
21/03/2013	2012	S01:0149175/2012	863/2012	1.500.000,00
21/03/2013	2012	S01:0498020/2011	602/2012	2.746.717,03
05/04/2013	2012	S01:0061946/2012	1278/2012	516.550,72
05/04/2013	2012	S01:0311061/2012	1225/2012	732.674,17
09/04/2013	2012	S01:0149175/2012	863/2012	1.500.000,00
09/04/2013	2012	S01:0498089/2011	130/2013	31.361.029,65
08/05/2013	2012	S01:0498065/2011	553/2012	1.584.775,05
08/05/2013	2012	S01:0149175/2012	863/2012	2.000.000,00
08/05/2013	2012	S01:0498089/2011	130/2013	10.028.961,64
30/05/2013	2012	S01:0078636/2012	117/2013	1.618.709,08
30/05/2013	2012	S01:0149175/2012	863/2012	2.815.748,97
30/05/2013	2012	S01:0257713/2012	1294/2012	4.989.000,00
31/05/2013	2012	S01:0498089/2011	130/2013	17.143.813,63
02/07/2013	2012	S01:0452246/2012	208/2013	575.019,96
02/07/2013	2013	S01:0435296/2012	195/2013	7.879.537,77
02/07/2013	2012	S01:0149175/2012	863/2012	1.500.000,00
29/07/2013	2012	S01:0149175/2012	863/2012	1.500.000,00
29/07/2013	2013	S01:0435296/2012	195/2013	7.879.537,77
29/07/2013	2013	S01:0406066/2012	194/2013	21.134.745,67
05/09/2013	2012	S01:0149175/2012	863/2012	334.158,49
05/09/2013	2013	S01:0435296/2012	195/2013	7.879.537,77
05/09/2013	2013	S01:0499806/2012	292/2013	500.000,00
05/09/2013	2013	S05:0505759/2013	291/2013	150.000,00
05/09/2013	2013	S05:0499776/2013	313/2013	100.000,00
05/09/2013	2013	S01:0406066/2012	194/2013	34.873.712,70
02/10/2013	2012	S01:0234838/2012	797/2012	239.649,05
02/10/2013	2013	S01:0435296/2012	195/2013	7.879.537,77
02/10/2013	2013	S01:0499806/2012	292/2013	500.000,00
02/10/2013	2013	S05:0505759/2013	291/2013	400.000,00
02/10/2013	2013	S05:0499776/2013	313/2013	200.000,00
02/10/2013	2013	S05:0513450/2013	299/2013	65.000,00
04/10/2013	2013	S01:0406066/2012	194/2013	29.506.685,12
<b>Subtotal 2:</b>				<b>286.383.606,03</b>

(1)

(1) Del total transferido a la Provincia en el Ejercicio 2013, un monto de \$ 33.561.475,58 debe imputarse como recursos remanentes del Ejercicio 2012 a la Provincia de Salta.

Valores en Pesos. Las posibles diferencias se deben al redondeo de centavos.

Fuente: Programa de Reconversión de Áreas Tabacaleras. MAGyP.

## EJERCICIO 2013

### PROVINCIA DE SALTA

#### DISTRIBUCIÓN POR COMPONENTES Y SUBCOMPONENTES

(Pág. 3 de 3)

<b>Subtotal 2:</b>				<b>286.383.606,03</b>	(1)
04/10/2013	2013	S01:0406066/2012	355/2013	5.899.839,33	
04/10/2013	2012	S01:0211754/2011	595/2011	5.123.225,95	
29/10/2013	2013	S01:0406066/2012	355/2013	2.315.506,49	
29/10/2013	2013	S01:0499806/2012	292/2013	1.000.000,00	
29/10/2013	2013	S05:0499776/2013	313/2013	200.000,00	
29/10/2013	2013	S05:0505759/2013	291/2013	300.000,00	
01/11/2013	2013	S01:0435296/2012	195/2013	39.759.830,64	
04/12/2013	2013	S01:0499806/2012	292/2013	783.696,00	
04/12/2013	2013	S05:0499776/2013	313/2013	182.255,36	
02/12/2013	2013	S05:0505759/2013	291/2013	951.625,72	
02/12/2013	2013	S01:0499806/2012	292/2013	28.374,28	
09/12/2013	2013	S01:0435296/2012	195/2013	7.879.537,77	
09/12/2013	2013	S05:0537037/2013	449/2013	500.000,00	
09/12/2013	2013	S01:0495688/2012	259/2013	227.800,00	
09/12/2013	2013	S05:0520926/2013	335/2013	213.237,20	
17/12/2013	2012	S01:0499789/2012	20/2013	37.219.246,49	
19/12/2013	2012	S01:0499789/2012	20/2013	24.677.621,76	
27/12/2013	2013	S01:0499806/2012	292/2013	749.809,31	
27/12/2013	2012	S01:0211754/2011	595/2011	1.150.839,05	
27/12/2013	2013	S05:0537037/2013	449/2013	453.146,63	
27/12/2013	2012	S01:0498089/2011	130/2013	1.642.225,44	
27/12/2013	2013	S05:0546941/2013	468/2013	6.072.000,00	
19/09/2012	2012	S01:0498020/2011	602/2012	1.000.000,00	
15/10/2012	2012	S01:0234838/2012	797/2012	200.000,00	
22/10/2012	2012	S01:0149175/2012	863/2012	1.000.000,00	
22/10/2012	2012	S01:0149175/2012	863/2012	1.200.000,00	
31/10/2012	2012	S01:0257726/2012	932/2012	150.000,00	
31/10/2012	2012	S01:0257726/2012	932/2012	39.022,13	
02/11/2012	2012	S01:0167368/2012	987/2012	233.752,00	
<b>Subtotal 3:</b>				<b>141.152.591,55</b>	
<b>TOTAL TRANSFERIDO POR POAS AL 31 DE DICIEMBRE 2013 (2 + 3)</b>				<b>427.536.197,58</b>	
<b>TOTAL TRANSFERIDO AL 31 DE DICIEMBRE 2013 (1 + 2 + 3)</b>				<b>375.018.496,70</b>	(1)

(1) Del total transferido a la Provincia en el Ejercicio 2013, un monto de \$ 33.561.475,58 debe imputarse como recursos remanentes del Ejercicio 2012 a la Provincia de Salta.

## EJERCICIO 2013

### PROVINCIA DE TUCUMÁN

#### DISTRIBUCIÓN POR COMPONENTES Y SUBCOMPONENTES

(Pág. 1 de 2)

COMPONENTES Y/O SUBCOMPONENTES	PAGADO (\$)
<b>1. RETRIBUCIÓN AL PRODUCTOR TABACALERO</b>	18.089.802,69
<b>2. PROGRAMA DE EXTENSIÓN, CAPACITACIÓN, ADMINISTRACIÓN Y COMUNICACIÓN</b>	
2.1 ADMINISTRACIÓN FONDO ESPECIAL DEL TABACO	1.399.063,40
2.2 FUNCIONAMIENTO DEL EQUIPO INTERINSTITUCIONAL - POA 2013-	1.542.012,73
2.3 DIFUSIÓN Y COMUNICACIÓN DE LOS PROGRAMAS OPERATIVOS ANUALES (POAS) DE LAS AREAS TABACALERAS D	242.571,92
2.4 AMPLIACIÓN FUNCIONES EXTENSIÓN AREA TÉCNICA DIVISIÓN TABACO	482.666,00
<b>3. PROGRAMA DE INVESTIGACIÓN, TECNIFICACIÓN, DIVERSIFICACIÓN Y COMPLEMENTACIÓN PRODUCTIVA</b>	
3.1 EXPERIMENTACIÓN ADAPTATIVA FRUTIHORTÍCOLA	286.860,39
3.2 APOYO A PRODUCTORES PARA LA OBTENCIÓN DE UN TABACO DE CALIDAD EXPORTABLE	6.606.229,65
3.3 MEJORA AMBIENTAL DE LAS EXPLOTACIONES TABACALERAS DE LA PROVINCIA DE TUCUMÁN - POA 2013	5.690.774,06
<b>4. PROGRAMA DE DESARROLLO DE LA ACTIVIDAD TABACALERA</b>	
4.1 FINANCIAMIENTO PARA LA CONSOLIDACIÓN DE PRODUCTORES TABACALEROS DE LA PROVINCIA DE TUCUMÁN -	3.364.445,45
4.2 OPTIMIZACIÓN DE LA CALIDAD DE PRODUCCIÓN TABACALERA DE TUCUMÁN	7.082.750,28
4.3 RECONOCIMIENTO PARCIAL DE GASTOS DE PREPARACIÓN DE SUELOS Y TRANSPLANTE CAMPAÑA 2011-2012	4.273.100,72
4.4 RECONOCIMIENTO PARCIAL DE GASTOS DE COSECHA CAMPAÑA 2011-2012	9.569.382,01
4.5 DESARROLLO ESTRUCTURAL DEL CULTIVO SOCIAL. REGIÓN TUCUMÁN	11.055.103,97
<b>5. PROGRAMA DE COBERTURA POR RIESGOS CLIMÁTICOS Y OTROS</b>	
5.1 COBERTURA CONTRA GRANIZO Y GRANIZO ACOMPAÑADO DE VIENTOS	5.176.215,00
<b>6. PROGRAMA DE APOYO A EMPRENDIMIENTOS AGROINDUSTRIALES</b>	
6.1 FONDO ROTATORIO DESTINADO A LA COOPERTIVA DE PRODUCTORES AGROPECUARIOS DEL TUCUMÁN LTDA. DI	3.693.087,20
6.2 RECONOCIMIENTO DE GASTOS DE MAYORES COSTOS OPERATIVOS	2.570.111,65
6.3 REPARACIÓN INDUSTRIAL A LA EMPRESA AGROEXPORTADORA (COOPAT)	851.089,80
<b>7. PROGRAMA DE SERVICIOS COMPLEMENTARIOS A LA ACTIVIDAD TABACALERA</b>	
7.1 UNIDAD SANITARIA MÓVIL DE APOYO A LA ACTIVIDAD TABACALERA PROVINCIAL	498.930,00
<b>TOTAL</b>	<b>82.474.196,92</b> (1)

COMPONENTE: RETRIBUCIÓN AL PRODUCTOR TABACALERO (PRECIO)				
FECHA	P.O.A.	EXPEDIENTE	RESOLUCIÓN	PAGADO (\$)
19/04/2013	2013	S01:0405615/2012	1304/12	5.000.000,00
09/05/2013	2013	S01:0405615/2012	1304/12	6.000.000,00
31/07/2013	2013	S01:0405615/2012	1304/12	2.297.000,00
21/08/2013	2013	S01:0405615/2012	1304/12	3.164.000,00
20/11/2013	2013	S01:0405615/2012	1304/12 Y 465/2013	1.628.802,69
<b>Subtotal 1:</b>				<b>18.089.802,69</b>

(1) Del total transferido a la Provincia en el Ejercicio 2013, un monto de \$ 31.242.805,99 debe imputarse como recursos remanentes del Ejercicio 2012 a la Provincia de Tucumán.

## EJERCICIO 2013

PROVINCIA DE TUCUMÁN

DISTRIBUCIÓN POR COMPONENTES Y SUBCOMPONENTES

(Pág. 2 de 2)

<b>Subtotal 1:</b>					<b>18.089.802,69</b>
<b>OTROS COMPONENTES, SUBCOMPONENTES Y ACTIVIDADES DEL P.O.A.</b>					
<b>FECHA</b>	<b>P.O.A.</b>	<b>EXPEDIENTE</b>	<b>RESOLUCIÓN</b>	<b>PAGADO (\$)</b>	
25/02/2013	2012	S01:0293987/2012	156/2012	3.693.087,20	
09/04/2013	2011	S01:0294182/2010	118/2013	286.860,39	
30/05/2013	2013	S01:0351739/2012	190/2013	3.364.445,45	
19/06/2013	2013	S01:0351725/2012	216/2013	1.399.063,40	
28/06/2013	2013	S01:0351716/2012	220/2013	606.200,73	
28/06/2013	2013	S01:0343791/2010	209/2013	498.930,00	
28/06/2013	2013	S01:0411185/2012	221/2013	242.571,92	
31/07/2013	2013	S01:0465185/2012	271/2013	5.176.215,00	
01/08/2013	2013	S01:0351737/2012	294/2013	482.666,00	
22/08/2013	2013	S05:0351745/2012	255/2013	6.892.154,96	
22/08/2013	2013	S01:0351751/2012	339/2013	4.273.100,72	
05/09/2013	2013	S01:0351717/2012	343/2013	9.569.382,01	
04/10/2013	2013	S05:0351745/2012	255/2013	190.595,32	
04/10/2013	2013	S05:0514538/2013	315/2013	2.570.111,65	
29/10/2013	2013	S01:0351769/2012	442/2013	6.606.229,65	
18/11/2013	2013	S01:0351716/2012	220/2013	935.812,00	
03/12/2013	2013	S05:0514533/2013	463/2013	11.055.103,97	
12/12/2013	2013	S05:0507712/2013	270/2013	851.089,80	
04/12/2013	2013	S05:0536695/2013	19/2013	5.690.774,06	
<b>Subtotal 2:</b>					<b>64.384.394,23</b>
<b>TOTAL TRANSFERIDO AL 31 DE DICIEMBRE 2013 (1 + 2)</b>					<b>\$ 82.474.196,92</b>

(1)

(1) Del total transferido a la Provincia en el Ejercicio 2013, un monto de \$ 31.242.805,99 debe imputarse como recursos remanentes del Ejercicio 2012 a la Provincia de Tucumán.